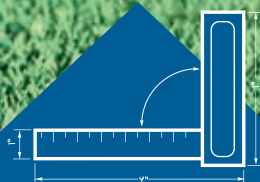


4. Montering rekkverk

**BYGG
TERRASSE**

**AKKURAT
SOM PROFFEN**



SELVBYGGERSERVICE

Montér

2 Montering rekkverk



Rekkverket lages etter at terrassebordene er lagt. Marker hvor stolpene til rekkverket skal stå. De skal festes til terrassebjelkene. Bruk 36x73 til stolper.



Stolpene skal være 100 cm over terrassegulvet. Legg til 148 mm, som er terrassebjelkens høyde pluss tykkelsen på terrassebordene, så har du totalhøyde på stolpene.




Bruk en Feinsag eller stikksag til å sage ut hullet i terrassebordene. Bruker du Feinsag kan det lønne seg å sage fra undersiden. Da kan du bruke terrassebjelken og frontbordet som anlegg for sagingen.



Skråskjær stolpen i enden og sett den ned i hullet. Bor 2 hull á 10 mm og sett inn 2 bolter med samme diameter. Sett på en Bulldog mellom terrassebjelken og stopen. Bulldogen tar opp bevegelser i treet slik at mutteren alltid er stram.



På yttersidene er det penest å forsenke hodene til skruene.




Der hvor terrassebordene går over terrassebjelkene på hver side må man sette på en kloss for understøtting av terrassebordene.



I hjørnene monteres 2 stk 36x73 ved siden av hverandre.



På sidene av terrassen monteres stolpene som i hjørnene, med 2 stk 36x73 mot hverandre. Her skal avstanden mellom stolpene ikke være mer enn 120 cm. Husk å sette av plass til trapp.



Monter tværliggerne oppe og nede. Bruk 36x73. La det være 20 cm fra terrassebordene og opp til den nederste tværliggeren og 15 cm fra toppen av stolpen og ned til den øverste.



Her kan du enten bruke vinkelbeslag eller bare feste dem med skruer.



Sett inn to skruer fra hver side.



Sett på rekkverksbordene. Hvilken dimensjon du vil ha, er en smak-sak. Fordel dem jevnt utover. Det skal ikke være mer enn 100 mm mellom bordene når de står vertikalt.



Det skal være maks 50 mm mellom terrassegulvet og nedkanten på rekkverksbordene. Blir avstanden liten kan det fort bli vanskelig å feie terrassen.



Nedkanten av rekkverkbordene kuttes med en liten vinkel, ca 20 °, så det blir en dryppkant.



Rekkverksbordene skal maks ha 50 mm opp til håndløperen. Håndløperen monteres med to skruer i hver stolpe. Velg en håndløper som er profilert, dvs. tynne riller langs håndløperen som gjør at maling sitter bedre. Fest håndløperen med Novipro terrasseskrue A2 eller A4.



Hjørnene lages overlappende og bordene skrues fast.



I hjørnene kuttes håndløperen 45°.